1　国家公務員給与関係

第１表　国家公務員の適用俸給表別人員、平均年齢、平均経験年数

（令和２年国家公務員給与等実態調査）

区分 俸給表	適用人員	平均年齢	平均経験年数
	人	歳	年
全俸給表	253,132	42.9	21.1
行政職俸給表（一）	140,017	43.2	21.3
行政職俸給表（二）	2,319	50.9	29.7
専門行政職俸給表	7,895	42.5	20.2
税務職俸給表	51,387	42.8	21.5
公安職俸給表（一）	21,985	41.4	20.1
公安職俸給表（二）	22,723	40.6	19.1
海事職俸給表（一）	194	43.8	22.7
海事職俸給表（二）	351	41.5	22.9
教育職俸給表（一）	75	47.1	23.0
教育職俸給表（二）	70	49.8	25.7
研究職俸給表	1,386	46.1	22.5
医療職俸給表（一）	570	52.4	25.3
医療職俸給表（二）	482	46.3	20.9
医療職俸給表（三）	1,830	47.3	22.1
福祉職俸給表	248	43.4	19.5
専門スタッフ職俸給表	165	55.8	32.7
指定職俸給表	938	56.8	33.3
特定任期付職員俸給表	428	44.1	－
第一号任期付研究員俸給表	37	39.6	－
第二号任期付研究員俸給表	32	36.1	－

（注）１　新規採用者（9,812人）、再任用職員、在外公館に勤務する職員等は含まれていない（以下第16表を除き第17表までにおいて同じ。）。

２　全俸給表欄の平均経験年数には、特定任期付職員及び任期付研究員は含まれていない。

３　特定任期付職員俸給表とは、「一般職の任期付職員の採用及び給与の特例に関する法律」第７条第１項に定める俸給表を、第一号任期付研究員俸給表及び第二号任期付研究員俸給表とは、それぞれ「一般職の任期付研究員の採用、給与及び勤務時間の特例に関する法律」第６条第１項及び第２項に定める俸給表をいう（以下第２表及び第15表において同じ。）。

第２表　国家公務員の適用俸給表別、学歴別、性別人員構成比

（令和２年国家公務員給与等実態調査）

区分 / 俸給表	計	学歴別人員構成比					性別人員構成比	
		大学卒	うち大学院修了	短大卒	高校卒	中学卒	男性	女性
	%	%	%	%	%	%	%	%
全俸給表	100.0	54.7	6.4	14.1	31.1	0.1	79.9	20.1
行政職俸給表（一）	100.0	59.4	7.6	12.6	27.9	0.0	79.1	20.9
行政職俸給表（二）	100.0	6.3	－	12.4	76.2	5.1	75.1	24.9
専門行政職俸給表	100.0	62.9	24.7	25.5	11.6	0.0	77.9	22.1
税務職俸給表	100.0	48.0	1.6	4.8	47.1	0.0	77.9	22.1
公安職俸給表（一）	100.0	52.6	1.9	9.9	37.4	0.1	89.4	10.6
公安職俸給表（二）	100.0	42.8	2.8	39.0	18.1	0.1	85.3	14.7
海事職俸給表（一）	100.0	37.1	1.0	36.6	24.7	1.5	100.0	－
海事職俸給表（二）	100.0	4.0	－	25.4	64.1	6.6	99.4	0.6
教育職俸給表（一）	100.0	90.7	42.7	9.3	－	－	89.3	10.7
教育職俸給表（二）	100.0	67.1	12.9	27.1	5.7	－	67.1	32.9
研究職俸給表	100.0	97.8	80.7	0.9	1.4	－	80.5	19.5
医療職俸給表（一）	100.0	100.0	30.5	－	－	－	76.0	24.0
医療職俸給表（二）	100.0	49.0	4.6	50.0	1.0	－	54.6	45.4
医療職俸給表（三）	100.0	6.2	0.7	90.3	3.5	－	19.2	80.8
福祉職俸給表	100.0	78.2	6.0	16.1	5.2	0.4	58.1	41.9
専門スタッフ職俸給表	100.0	92.1	27.9	1.8	6.1	－	94.5	5.5
指定職俸給表	100.0	98.4	12.7	0.2	1.4	－	95.6	4.4
特定任期付職員俸給表	100.0	97.7	40.9	1.2	1.2	－	79.7	20.3
第一号任期付研究員俸給表	100.0	100.0	100.0	－	－	－	64.9	35.1
第二号任期付研究員俸給表	100.0	100.0	90.6	－	－	－	71.9	28.1

（注）１　大学卒には修士課程及び博士課程修了者を、短大卒には高等専門学校卒業者を含む。
２　構成比は、小数点以下第２位を四捨五入しているため、内訳の合計が計と一致しない場合がある。

第３表　国家公務員の平均給与月額

その１　給与種目別平均給与月額

（国家公務員給与等実態調査）

区分 / 給与種目	行政職俸給表(一)適用職員		全職員	
	令和２年４月	平成31年４月	令和２年４月	平成31年４月
	円	円	円	円
俸給	327,564	329,433	337,788	338,969
地域手当等	43,534	43,540	43,093	43,096
俸給の特別調整額	12,530	12,659	11,871	11,953
扶養手当	9,613	10,059	9,931	10,320
住居手当	6,427	6,121	5,920	5,675
その他	9,200	9,311	7,600	7,670
合計（平均給与月額）	408,868	411,123	416,203	417,683

（注）１　俸給には、俸給の調整額を含む。
２　地域手当等には、異動保障による地域手当及び広域異動手当を含む。
３　その他は、本府省業務調整手当、単身赴任手当(基礎額)、寒冷地手当、特地勤務手当等である。

その２　行政職俸給表(一)の組織区分別平均給与月額、平均年齢

（令和２年国家公務員給与等実態調査）

組織区分 / 区分	本府省	管区機関	府県単位機関	その他の地方支分部局	施設等機関等
平均給与月額	円 450,697	円 413,542	円 393,477	円 383,057	円 346,932
平均年齢	歳 40.6	歳 45.4	歳 44.8	歳 43.4	歳 38.4

（注）　管区機関とは、地方整備局、地方農政局等の数府県の地域を管轄区域とする機関、府県単位機関とは、地方法務局、都道府県労働局等の１府県の地域を管轄区域とする機関、その他の地方支分部局とは、管区機関、府県単位機関以外のものをいい、施設等機関等とは、研修所等の機関をいう（第６表において同じ。）。

第４表　行政職俸給表(一)の経験年数階層別、給与決定上の学歴別人員及び平均俸給額

（令和２年国家公務員給与等実態調査）

学歴 / 区分 / 経験年数階層	大学卒		高校卒	
	人員	平均俸給額	人員	平均俸給額
	人	円	人	円
計	80,740	318,465	48,997	344,226
１年未満	3,011	188,851	904	153,548
１年以上　２年未満	2,808	194,907	684	159,105
２年以上　３年未満	2,909	201,766	822	163,977
３年以上　５年未満	5,695	213,713	1,316	175,089
５年以上　７年未満	4,478	229,803	819	191,025
７年以上　10年未満	5,462	254,170	638	208,880
10年以上　15年未満	9,845	294,752	1,448	242,655
15年以上　20年未満	12,657	335,898	2,530	283,480
20年以上　25年未満	12,866	371,924	4,099	326,005
25年以上　30年未満	11,634	397,542	11,025	359,901
30年以上　35年未満	7,482	405,916	10,617	380,622
35年以上	1,893	409,422	14,095	393,730

（注）　人員及び平均俸給額は令和２年４月１日現在のものであるが、経験年数階層の分類は同年１月15日現在の経験年数（端数切捨て）としている。

第５表　国家公務員の扶養親族数別人員

（令和２年国家公務員給与等実態調査）

区分 / 扶養親族数	該当職員数	うち 扶養親族である配偶者を有する者	うち 扶養親族である子を有する者	うち 配偶者・子以外の扶養親族を有する者
	人	人	人	人
1　人	44,668	24,702	17,460	2,506
2　人	41,239	23,005	40,048	1,621
3　人	30,419	25,440	30,288	923
4　人	7,567	6,948	7,561	488
5　人	1,003	925	1,002	166
6　人　以　上	151	141	151	30
計	125,047	81,161	96,510	5,734

（注）１　この表でいう扶養親族とは、扶養手当の支給対象となっているものをいう。
２　全職員１人当たり平均扶養親族数は、1.0人である。
３　手当受給者１人当たり平均手当月額は、20,103円（平均扶養親族数は2.0人）である。

第６表　国家公務員の俸給の特別調整額の支給状況

（令和２年国家公務員給与等実態調査）

区分 組織区分等	一種	二種	三種	四種	五種	受給者計	手当受給者 １人当たり 平均手当月額
本府省	課長	室長					
管区機関	機関の長	部長		課長			
府県単位機関		機関の長	部長	課長			
その他の 地方支分部局				機関の長	課長		
受給者	人 3,081	人 4,485	人 6,614	人 17,355	人 11,783	人 43,318	円 69,367

第７表　国家公務員の単身赴任手当の支給状況

（令和２年国家公務員給与等実態調査）

区分	職員の住居と配偶者の住居との間の交通距離											受給者計	手当受給者 １人当たり 平均手当月額
	100km未満	100km以上 300km未満	300km以上 500km未満	500km以上 700km未満	700km以上 900km未満	900km以上 1,100km未満	1,100km以上 1,300km未満	1,300km以上 1,500km未満	1,500km以上 2,000km未満	2,000km以上 2,500km未満	2,500km以上		
受給者	人 2,975	人 8,260	人 3,415	人 1,683	人 663	人 651	人 974	人 363	人 308	人 345	人 134	人 19,771	円 46,255

第８表　国家公務員の本府省業務調整手当の支給状況

（令和２年国家公務員給与等実態調査）

区分	課長補佐級	係長級	係員級	受給者計	手当受給者 １人当たり 平均手当月額
受給者	人 13,733	人 15,834	人 8,471	人 38,038	円 24,037

第９表　国家公務員の地域手当の支給状況

（令和２年国家公務員給与等実態調査）

地域手当支給区分 区分	計	１級地	２級地	３級地	４級地	５級地	６級地	７級地	非支給地
人員 （構成比）	人 253,132 (100.0%)	人 66,461 (26.3%)	人 19,349 (7.6%)	人 21,398 (8.5%)	人 6,421 (2.5%)	人 24,653 (9.7%)	人 22,789 (9.0%)	人 28,674 (11.3%)	人 63,387 (25.0%)
平均手当月額	円 40,301	円 72,440	円 59,707	円 55,476	円 47,950	円 40,296	円 29,880	円 19,478	円 7,950

（注）１　平均手当月額には、異動保障による地域手当を含む。
　　２　構成比は、小数点以下第２位を四捨五入しているため、内訳の合計が計と一致しない。

第１０表　国家公務員の広域異動手当の支給状況

（令和２年国家公務員給与等実態調査）

区分	異動等前後の官署間の距離		受給者計	手当受給者１人当たり平均手当月額
	300km以上	60km以上300km未満		
	人	人	人	円
受給者	14,549	20,442	34,991	20,199

第１１表　国家公務員の住居手当の支給状況

（令和２年国家公務員給与等実態調査）

区分＼地域手当支給区分	計	１級地	２級地	３級地	４級地	５級地	６級地	７級地	非支給地
	人	人	人	人	人	人	人	人	人
受給者	57,736	17,368	3,829	4,306	1,317	4,947	4,747	6,460	14,762
手当月額11,000円以下の受給者	30	2	2	1	0	2	6	4	13
手当月額11,100円以上28,000円未満の受給者	26,572	2,178	1,174	1,782	477	2,381	2,869	4,471	11,240
手当月額28,000円の受給者	31,134	15,188	2,653	2,523	840	2,564	1,872	1,985	3,509
	円	円	円	円	円	円	円	円	円
手当受給者１人当たり平均手当月額	25,617	27,561	26,805	26,182	26,521	25,688	24,813	24,201	23,631

	受給者	手当受給者１人当たり平均手当月額
配偶者の居住する借家・借間	人 1,225	円 13,193

（注）令和２年改定に伴う経過措置による住居手当の受給者は291人（手当受給者１人当たり平均手当月額11,874円）である。

第１２表　国家公務員の通勤手当の支給状況

（令和２年国家公務員給与等実態調査）

区分＼地域手当支給区分	計	１級地	２級地	３級地	４級地	５級地	６級地	７級地	非支給地
	人	人	人	人	人	人	人	人	人
受給者	203,575	63,414	17,330	18,455	5,424	20,341	18,166	21,780	38,665
交通機関等のみを利用する者	143,084	60,969	15,096	14,856	4,438	14,209	10,842	11,976	10,698
交通用具のみを使用する者	47,582	785	1,280	1,631	625	4,733	5,297	7,731	25,500
交通機関等と交通用具を併用する者	12,909	1,660	954	1,968	361	1,399	2,027	2,073	2,467
	円	円	円	円	円	円	円	円	円
交通機関等に係る手当月額(受給者平均)	16,208	14,786	17,066	16,572	15,927	16,570	17,381	16,922	19,227
	円	円	円	円	円	円	円	円	円
交通用具に係る手当月額(受給者平均)	6,529	3,750	4,296	4,600	5,438	5,483	5,487	6,348	7,651

第１３表　国家公務員の平均年間超過勤務時間数

（令和２年国家公務員給与等実態調査）

区　　分	計	本　府　省	本府省以外
	時間	時間	時間
平均年間超過勤務時間数	219	348	190

（注）　平均年間超過勤務時間数は、令和２年１月15日現在の在職者のうち、平成31年１月１日から令和元年12月31日までの全期間において超過勤務手当の対象となった者１人当たりの同年１年間の超過勤務時間数である。

第１４表　国家公務員の都道府県別在勤人員及び構成比

（令和２年国家公務員給与等実態調査）

都道府県	在勤人員（構成比）	都道府県	在勤人員（構成比）	都道府県	在勤人員（構成比）
北 海 道	15,066人（ 5.95%）	石 川 県	2,494人（ 0.99%）	岡 山 県	3,192人（ 1.26%）
青 森 県	1,927人（ 0.76%）	福 井 県	1,200人（ 0.47%）	広 島 県	6,378人（ 2.52%）
岩 手 県	1,902人（ 0.75%）	山 梨 県	1,131人（ 0.45%）	山 口 県	2,188人（ 0.86%）
宮 城 県	6,649人（ 2.63%）	長 野 県	2,615人（ 1.03%）	徳 島 県	1,343人（ 0.53%）
秋 田 県	1,835人（ 0.72%）	岐 阜 県	2,298人（ 0.91%）	香 川 県	3,340人（ 1.32%）
山 形 県	1,720人（ 0.68%）	静 岡 県	3,545人（ 1.40%）	愛 媛 県	1,944人（ 0.77%）
福 島 県	3,066人（ 1.21%）	愛 知 県	11,735人（ 4.64%）	高 知 県	1,513人（ 0.60%）
茨 城 県	3,830人（ 1.51%）	三 重 県	2,047人（ 0.81%）	福 岡 県	10,150人（ 4.01%）
栃 木 県	2,418人（ 0.96%）	滋 賀 県	1,268人（ 0.50%）	佐 賀 県	1,395人（ 0.55%）
群 馬 県	2,271人（ 0.90%）	京 都 府	4,448人（ 1.76%）	長 崎 県	2,268人（ 0.90%）
埼 玉 県	10,051人（ 3.97%）	大 阪 府	15,929人（ 6.29%）	熊 本 県	4,155人（ 1.64%）
千 葉 県	6,701人（ 2.65%）	兵 庫 県	6,656人（ 2.63%）	大 分 県	1,874人（ 0.74%）
東 京 都	71,226人（28.14%）	奈 良 県	1,222人（ 0.48%）	宮 崎 県	1,603人（ 0.63%）
神奈川県	8,407人（ 3.32%）	和歌山県	1,549人（ 0.61%）	鹿児島県	3,158人（ 1.25%）
新 潟 県	3,853人（ 1.52%）	鳥 取 県	1,265人（ 0.50%）	沖 縄 県	5,343人（ 2.11%）
富 山 県	1,461人（ 0.58%）	島 根 県	1,503人（ 0.59%）	計	253,132人（100.00%）

第１５表　国家公務員の適用俸給表別、級別、号俸別人員

（令和２年国家公務員給与等実態調査）

行政職俸給表(一)　　（他の俸給表の適用を受けない全ての職員に適用）

号俸＼職務の級	1	2	3	4	5	6	7	8	9	10
	人	人	人	人	人	人	人	人	人	人
1		3	18	2	3					10
2		7	27	10	3	3				4
3		5	4	3	2	1			1	
4	2	431	70	7	12	7		1	2	4
5	527	88	39	21	8	1			2	3
6	4	133	88	28	19	8	1	1		4
7	1	40	25	10	11	7				4
8	418	1,026	170	36	34	23		1		10
9	26	141	47	12	6	5			4	5
10	4	556	271	61	45	43	1		5	4
11	7	89	54	22	8	6	5		3	6
12	552	1,023	366	60	45	42	3	1	20	10
13	16	149	92	27	7	13		1	52	9
14	38	1,088	401	82	66	33	4	2	38	12
15	52	159	78	24	10	16	3	5	47	17
16	969	1,114	492	107	59	50	4	3	70	15
17	19	160	114	30	9	23	7	6	58	8
18	76	987	475	114	56	54	16	6	65	15
19	14	133	118	51	21	39	6	2	80	5
20	800	984	608	111	52	44	10	36	43	9
21	13	129	109	38	10	36	17	31	60	103
22	153	778	616	111	40	63	8	50	93	
23	19	122	144	55	25	52	17	41	41	
24	516	716	749	121	43	49	18	46	39	
25	71	97	146	76	19	59	30	53	42	
26	403	516	673	134	41	66	28	72	25	
27	32	97	158	91	38	75	31	65	49	
28	2,766	477	721	161	37	45	27	114	42	
29	280	92	163	115	35	59	64	101	26	
30	471	434	692	158	53	60	114	126	46	
31	46	92	171	160	43	57	299	136	43	
32	2,146	333	729	166	41	57	468	120	32	
33	183	73	213	158	40	66	273	67	27	
34	601	304	681	160	48	58	256	104	29	
35	56	52	198	217	61	72	368	95	21	
36	1,785	276	650	179	46	59	154	85	35	
37	153	27	223	210	54	91	126	84	18	
38	621	187	680	195	46	53	229	56	21	
39	65	26	293	241	55	72	100	62	17	
40	724	162	671	178	53	60	114	67	24	
41	79	36	374	283	83	91	155	36	68	
42	393	102	564	208	75	62	64	52		
43	36	25	461	352	81	74	112	54		
44	283	81	524	197	57	74	95	48		
45	35	28	501	374	89	96	59	322		
46	91	59	488	318	78	86	94			
47	38	23	560	447	114	97	72			
48	105	53	474	300	102	100	40			
49	25	14	598	642	134	116	77			
50	41	22	441	661	133	395	35			
51	22	11	620	732	147	1,570	34			
52	55	27	337	556	128	838	39			
53	21	10	623	796	154	648	28			
54	21	19	287	786	179	532	28			
55	31	3	666	837	150	718	28			
56	31	13	297	733	156	407	18			
57	15	12	567	917	189	399	16			
58	14	13	312	874	135	431	8			
59	20	15	595	856	211	497	15			
60	19	21	310	685	177	328	10			
61	6	17	525	923	276	394	41			
62	15	15	325	770	168	407				
63	14	7	511	863	266	421				
64	17	8	380	593	169	308				
65	3	9	477	920	358	333				
66	12	7	339	567	227	337				
67	10	10	437	924	360	321				
68	15	4	342	557	394	304				
69	13	13	363	847	702	292				
70	10	6	312	595	601	285				
71	9	16	348	775	556	287				
72	16	4	301	510	759	271				
73	11	9	309	791	841	248				
74	7	5	268	593	686	244				
75	12	7	248	663	1,068	247				
76	12	6	228	541	750	215				

職務の級 / 号俸	1	2	3	4	5	6	7	8	9	10
	人	人	人	人	人	人	人	人	人	人
77	4	5	228	656	701	189				
78	4	1	210	498	602	179				
79	12	6	245	606	717	174				
80	7	7	125	419	574	137				
81	8	4	229	492	625	157				
82	7	4	120	427	541	126				
83	9	3	204	490	542	117				
84	10	4	97	418	492	98				
85	5	5	169	466	537	493				
86	5	3	114	325	398					
87	10	2	128	402	372					
88	35	3	95	408	368					
89	3	2	117	359	365					
90	3	2	63	354	266					
91	12	4	113	301	247					
92	9	3	79	288	212					
93	22	2	107	1,314	635					
94		3	60							
95		2	81							
96		3	63							
97		6	72							
98		1	46							
99		1	60							
100			74							
101		3	52							
102		2	35							
103		4	42							
104		2	47							
105		4	33							
106		1	32							
107		2	25							
108			52							
109		2	12							
110		1	14							
111		2	21							
112		2	28							
113		2	110							
114		1								
115										
116		1								
117		6								
118		1								
119		2								
120		2								
121										
122										
123		1								
124		1								
125		23								
計	16,351	14,177	30,951	34,951	20,251	15,770	3,869	2,152	1,288	257

適用職員数	140,017 人

（注） 各級内の太実線は、当該級の最高号俸の位置を示し、該当人員０の号俸は空欄とした（以下第15表の各表において同じ。）。

行政職俸給表(二)　（機器の運転操作、庁舎の監視その他の庁務及びこれらに準ずる業務に従事する職員に適用）

職務の級 / 号俸	1	2	3	4	5
	人	人	人	人	人
1					
2					
3					
4					
5					
6					
7					
8		1			
9					
10					
11					
12					
13					
14					
15					
16		2			
17					
18		3			
19		1			
20		2			
21					
22		1			
23		1			
24		2			
25		1			
26		1			
27		1			
28		3			
29					
30		2			
31	3	2			
32	6	6			
33		2			
34	1	2			1
35		2	2		
36	9	8	1		1
37		3			1
38	1	1	1		5
39		9			3
40	3	4	1		1
41	1	1	1		5
42	4	5	2		
43		11	1		2
44	2	6	1		3
45		3			2
46	3	1	1		1
47		19			1
48	2	9	2		1
49		4	1		1
50		7	2		
51		13	4		3
52	1	12	4		
53		9	1		3
54	2	14	2		
55		14	1		
56	2	10	1		
57	1	12	2		
58	1	5	1		
59		10	2		
60	4	11	3		
61		14	5	1	1
62		7	5	1	1
63	1	16	9	2	
64		5	9	2	
65		11	8	1	
66		10	4		
67		23	11	2	
68	1	6	9	2	
69	1	18	10	10	
70	1	13	17	4	
71		17	13	7	
72	1	10	7	5	
73		15	10	8	
74		11	8	7	
75		20	11	12	
76	1	9	10	29	

職務の級 / 号俸	1	2	3	4	5
	人	人	人	人	人
77	1	11	10	14	
78	2	5	11	15	
79		13	18	7	
80	1	10	21	16	
81		14	12	15	
82	1	9	10	12	
83		15	9	10	
84	1	8	19	18	
85		18	10	15	
86		10	21	11	
87	1	10	16	10	
88	1	8	14	10	
89		5	14	11	
90	1	6	15	11	
91	1	12	16	9	
92		11	12	5	
93		13	23	6	
94		5	20	7	
95		13	28	1	
96		4	22	1	
97	1	8	26	1	
98	1	5	18	2	
99		6	24	1	
100		6	21		
101		13	26	11	
102		6	17		
103		11	25		
104		6	21		
105		5	30		
106		7	33		
107		4	32		
108		2	20		
109		7	20		
110		4	22		
111		7	23		
112		9	18		
113	1	7	21		
114		2	18		
115		2	38		
116		6	15		
117		9	15		
118		4	14		
119		1	15		
120			9		
121			9		
122		4	13		
123		3	11		
124		2	7		
125		5	4		
126		6	1		
127		2	6		
128		1	4		
129		1	2		
130		1			
131		3			
132		2	3		
133		2	2		
134		1			
135					
136					
137		8			
計	65	819	1,087	312	36

適用職員数	2,319 人

専門行政職俸給表　　（植物防疫官、特許庁の審査官及び審判官、航空管制官等に適用）

職務の級 / 号俸	1	2	3	4	5	6	7	8
	人	人	人	人	人	人	人	人
1								
2	20	2						1
3	1							
4	5	13						
5	1	14						
6	11	39	1					
7	6	6						
8	3	36	7					
9	3	10	1				1	
10	8	45	11	1				
11	1	5	1	1				
12	68	46	17	1				
13	25	5	6	5			3	
14	35	63	32	2			1	
15	7	8	11	16			1	1
16	112	65	31	4			3	
17	24	7	11	6			3	
18	40	60	40	5		1		
19	8	11	13	4		1	9	
20	88	57	44	6		1	1	
21	23	12	11	8		3	1	
22	44	80	38	11		1	6	
23	19	17	20	9		2	3	
24	95	63	37	9			1	
25	16	15	30	7	1	2	3	
26	65	69	40	12			1	
27	11	11	33	8	3	3		
28	80	45	38	11	3	4	4	
29	17	10	37	13	6	6		
30	79	40	34	24	6	5	1	
31	10	10	30	16	32	10		
32	79	35	27	23	37	1		
33	16	17	36	19	24	3	1	
34	89	28	38	16	31	10	2	
35	8	8	30	13	17	2	2	
36	52	16	34	14	8	10	2	
37	7	8	39	25	10	10	1	
38	37	20	34	12	14	7		
39	5	10	40	48	9	8	1	
40	32	14	33	13	16	5	2	
41	4	33	39	26	12	4	2	
42	25	8	33	17	10	8		
43	4	12	41	39	18	6		
44	18	16	27	11	15	4		
45	3	9	39	21	15	91		
46	11	12	26	19	12			
47	4	12	31	37	14			
48	19	5	15	47	13			
49	6	6	32	36	20			
50	7	10	18	21	16			
51	1	8	24	33	16			
52	7	4	23	58	17			
53	1	8	34	29	15			
54	4	7	23	28	18			
55	1	6	33	39	11			
56	2	2	30	75	11			
57		6	37	35	12			
58		2	25	52	12			
59		4	32	30	11			
60			30	65	17			
61		4	34	40	119			
62	1	3	26	38				
63		2	27	28				
64		2	23	55				
65	1	1	35	29				
66	2	1	32	42				
67		4	27	37				
68	1		35	60				
69	1		49	38				
70		1	45	58				
71		1	54	38				
72		1	35	46				
73	1	1	48	49				
74			33	36				
75			44	37				
76		1	35	28				

職務の級 / 号俸	1	2	3	4	5	6	7	8
	人	人	人	人	人	人	人	人
77		2	33	128				
78			17					
79	1	1	27					
80			26					
81		5	30					
82			24					
83			26					
84			22					
85			43					
86			23					
87			27					
88			25					
89			153					
90								
91	1							
92								
93	11							
計	1,387	1,220	2,535	1,867	621	208	55	2

適用職員数	7,895 人

税務職俸給表　　（国税庁に勤務し、租税の賦課及び徴収に関する事務等に従事する職員に適用）

職務の級 / 号俸	1	2	3	4	5	6	7	8	9	10
	人	人	人	人	人	人	人	人	人	人
1										
2										
3										
4					1					
5		2	1	4						
6	2	2	2	1						
7	197	5	1							
8	2	16	3							
9		198	9	1						
10	186	15	5		1					
11	210	517	92	2						
12	4	63	11	1						
13	2	190	195	23						
14	408	64	32	4	2	1				
15	295	385	209	75					6	
16	2	77	75	6	1				18	
17	3	226	231	88					61	
18	668	118	89	17	1				14	
19	14	362	283	162	3				1	
20	7	139	145	39	8		1		1	
21	2	370	300	177	8				1	
22	638	176	152	55	12	1			1	
23	3	290	365	204	20		2			
24	11	234	214	86	25			1		
25	939	259	368	177	32		1			
26	471	166	177	107	25					
27	11	185	393	150	27	1			7	
28	51	212	200	122	37	4	1		1	
29	901	96	324	169	38	1				
30	301	141	174	168	66	1	1	20		
31	16	70	291	128	46	3		19		
32	77	201	197	192	58	1	1	89	1	
33	813	56	211	124	76	2	3	112		
34	66	85	166	155	63	6		135	2	
35	14	37	211	123	67	7		62		
36	150	85	138	156	67	9		22	2	
37	175	16	115	128	84	9		12		
38	49	60	135	116	54	15		4		
39	11	9	99	104	97	20	1	1	2	
40	85	25	97	97	83	24	1	3	2	
41	137	7	67	129	117	25		1	4	
42	45	10	92	95	88	45		2		
43	6	5	29	118	106	55				
44	52	3	43	87	76	46	3			
45	98	1	60	125	118	49	79	11		
46	79	4	28	87	108	79	95			
47	1	3	17	110	113	61	166			
48	5		23	70	128	81	125			
49	76	2	25	124	104	87	51			
50	3	2	11	92	142	91	110			
51	3	3	20	124	135	96	25			
52	4		25	92	167	90	28			
53	30		6	93	152	271	91			
54		1	34	87	155	160	35			
55	2		8	88	167	273	50			
56	2	1	1	95	143	162	128			
57	12	2	7	83	175	257	42			
58	1	2	16	70	156	103	62			
59	2		6	94	173	251	69			
60	1		16	72	130	191	54			
61	4		4	100	191	234	437			
62	2		10	55	117	171				
63	2		3	93	200	175				
64			21	34	115	216				
65	1	2	12	59	193	249				
66	2		3	41	140	234				
67	4		2	42	211	217				
68	4		17	25	158	239				
69			3	40	184	223				
70	1		9	20	164	240				
71	1		5	39	189	208				
72			4	20	194	259				
73	12		2	40	249	242				
74			8	11	226	244				
75			2	29	236	235				
76			4	27	277	278				

職務の級 / 号俸	1	2	3	4	5	6	7	8	9	10
	人	人	人	人	人	人	人	人	人	人
77			6	23	263	472				
78			1	22	252	439				
79			2	19	271	372				
80			3	13	297	289				
81			7	21	256	324				
82			1	17	279	355				
83			1	11	324	316				
84				9	306	316				
85			17	13	523	2,708				
86				13	318					
87				8	310					
88				3	249					
89				8	331					
90				11	217					
91				6	228					
92				5	184					
93				10	1,017					
計	7,376	5,200	6,391	5,983	12,324	11,833	1,662	494	124	0

適用職員数	51,387 人

公安職俸給表(一)　　(警察官、皇宮護衛官、入国警備官及び刑務所等に勤務する職員に適用)

職務の級 / 号俸	1	2	3	4	5	6	7	8	9	10	11
	人	人	人	人	人	人	人	人	人	人	人
1											2
2											
3											
4	3										
5	11				1						
6	107	1	1		1						
7	13				1						
8	74	1	1	1	3	3					
9	22	1	1								
10	78	3		4	3	2	1				
11	26	1	2		2						
12	160	2	9	4	4	3	1				
13	3	1	1	1	1						
14	71	4	18	3	3	3					
15	26	1			1					3	
16	122	7	11	9	6	3				15	1
17	10	1	6	1	4			1		7	1
18	98	10	9	10	5	6	3			7	
19	37	1	3	1	2	2				8	
20	279	17	9	8	4	5				3	
21	8	2	2	2	2	5			1	8	3
22	91	12	18	8	3	1	3		1	4	
23	36	6	1	1	5	3				1	
24	317	29	14	12	7	6	2	1	1	2	
25	16	2	10	5	7	4	2			5	
26	100	13	12	16	5	9	3	1			
27	23	1	5	6	4	2	2			5	
28	266	41	23	16	6	3	2			3	
29	11	5	10	6	7	4	3		1	1	
30	79	19	22	11	7	4	4	2	7	2	
31	21	1	5	5	6	9	1		36	2	
32	269	28	27	17	4	6	3	1	75		
33	17	6	11	13	5	11	4		48	4	
34	82	26	16	21	5	3	5	2	20	1	
35	19	3	7	6	10	4	4		19		
36	292	46	28	20	10	2	5	5	56	2	
37	15	6	6	12	8	9	5	4	28	4	
38	90	28	16	12	7	2	4	1	35		
39	34	8	17	10	8	5	5	2	5	1	
40	309	62	28	18	8	7	4	2	4	1	
41	12	16	13	15	10	14	4	3	3	7	
42	118	38	18	15	10	1	9	1	1		
43	27	8	17	9	14	7	2	3	4		
44	218	72	37	15	11	8	12	9	5		
45	16	12	16	9	19	9	6	10	23		
46	116	61	23	17	10	5	13	8			
47	34	14	18	13	13	10	6	30			
48	259	73	33	14	11	5	7	14			
49	27	20	11	12	25	9	4	5			
50	102	71	36	15	25	6	6	43			
51	39	16	9	19	34	11	4	35			
52	205	81	33	20	27	8	13	20			
53	34	16	13	28	16	15	11	19			
54	87	67	29	15	31	9	20	13			
55	34	22	11	24	17	7	20	11			
56	204	91	24	24	21	5	12	16			
57	19	29	19	38	27	9	13	6			
58	102	86	42	19	21	9	8	6			
59	30	33	19	35	29	9	18	11			
60	159	90	26	23	23	10	7	4			
61	25	27	25	38	29	18	15	54			
62	76	72	24	34	33	6	8				
63	34	29	13	44	27	9	10				
64	121	96	25	28	18	8	8				
65	20	39	23	47	24	8	9				
66	72	87	20	35	21	9	15				
67	28	62	27	46	23	13	15				
68	82	88	15	36	31	15	7				
69	22	55	24	42	41	16	11				
70	56	67	13	37	24	15	6				
71	26	72	18	43	15	8	10				
72	47	72	7	29	23	7	13				
73	23	77	31	40	24	14	5				
74	33	83	16	37	25	12	6				
75	13	84	25	55	22	15	14				
76	32	66	12	36	16	11	10				

職務の級 / 号俸	1	2	3	4	5	6	7	8	9	10	11
	人	人	人	人	人	人	人	人	人	人	人
77	11	92	15	45	12	15	14				
78	15	65	14	26	11	12	8				
79	12	88	11	42	14	17	8				
80	14	92	6	33	9	17	5				
81	8	89	14	39	17	12	11				
82	5	70	11	39	7	15	5				
83	11	100	17	41	18	19	7				
84	7	56	4	26	9	18	6				
85	9	96	15	39	6	12	82				
86	7	63	8	29	8	19					
87	12	97	10	50	10	21					
88	2	54	9	23	5	13					
89	6	77	17	39	9	27					
90	1	42	14	25	2	21					
91	5	78	12	38	3	15					
92	2	54	12	23	6	16					
93	2	77	26	36	21	141					
94	3	40	18	27							
95	3	73	42	46							
96	2	51	33	109							
97	2	77	31	81							
98	1	48	28	34							
99	1	75	39	29							
100	1	57	33	49							
101		65	52	32							
102		51	26	22							
103		78	57	17							
104		62	37	22							
105		63	50	26							
106		47	50	25							
107		78	84	21							
108	1	49	68	18							
109		58	91	20							
110		45	62	19							
111		47	79	19							
112	1	38	58	21							
113		67	76	19							
114		51	69	11							
115	1	56	89	14							
116		36	67	16							
117		52	89	18							
118		29	92	13							
119		43	77	11							
120		33	68	13							
121		52	78	9							
122		30	71	11							
123	1	37	71	11							
124	1	23	74	10							
125		33	83	83							
126		25	79								
127		33	67								
128		33	65								
129		34	69								
130		26	59								
131		35	53								
132		25	46								
133		28	37								
134		21	28								
135		23	31								
136		20	39								
137		33	31								
138		20	21								
139		32	20								
140		26	15								
141		26	78								
142		18									
143		20									
144		31									
145		82									
計	5,934	5,912	4,009	2,734	1,122	886	569	343	373	96	7

適用職員数	21,985 人

公安職俸給表(二)　　(検察庁、公安調査庁、少年院、海上保安庁等に勤務する職員に適用)

職務の級 / 号俸	1	2	3	4	5	6	7	8	9	10
	人	人	人	人	人	人	人	人	人	人
1										
2										
3										
4		51	1							
5		7	1							
6		25								
7	100	3								
8	139	193	8	1						
9	2	38	5	3						
10	109	129	16	2	1					
11	46	16	6	1						
12	260	192	21							
13	3	19	15							
14	152	168	20	1						
15	11	21	28	3		1			2	
16	252	220	97	5	1	1			3	
17	7	33	25	10					1	
18	156	208	101	3	4				1	
19	6	25	25	8					10	
20	327	208	116	5	3				23	
21	5	43	17	9	1		1		7	
22	185	204	149	7	2	1			3	
23	10	31	26	10	1		1		3	
24	533	191	148	11		1	1		2	
25	62	32	25	16	2	1			2	
26	194	189	147	3	1					
27	16	24	24	8	1					
28	490	183	150	6	4	2			1	
29	51	26	28	14	3	2	1		2	
30	180	140	164	5	7	1	1	21		
31	19	26	27	6	3	2	3	20	1	
32	348	106	146	1	3	1	3	22		
33	51	25	41	15	2	2	3	19		
34	196	99	149	13	5	4	1	19		
35	21	15	44	16	2	4	3	26		
36	159	89	118	6	6	7	1	5	1	
37	25	9	66	25	4	3	3	3		
38	78	67	132	11		5		18		
39	8	25	64	25	5	4	1	6		
40	67	73	119	22	6	4	5	10		
41	20	18	78	46	5	2	10	16	2	
42	30	49	97	32	8	7	5	3		
43	6	15	68	56	8	7	7	7		
44	28	43	94	24	4	4	49	15		
45	16	13	88	37	7	6	59	74		
46	18	36	100	33	8	5	53			
47	9	10	85	50	4	7	52			
48	15	28	73	40	8	3	52			
49	11	12	98	68	7	13	21			
50	4	25	71	71	11	13	12			
51	11	9	89	94	9	13	32			
52	5	14	58	111	10	65	10			
53	9	5	97	141	8	131	17			
54	2	9	72	102	11	72	15			
55	5	8	82	145	14	84	13			
56	3	11	62	105	12	50	12			
57	5		81	143	14	54	13			
58	3	4	56	111	10	41	9			
59	1	4	100	122	18	65	21			
60	3	5	51	117	15	32	12			
61		1	71	123	25	46	78			
62	1	4	63	110	29	20				
63	4	1	76	133	24	54				
64	3		63	125	25	25				
65		3	61	125	28	53				
66		3	67	109	33	26				
67	1	3	55	136	38	40				
68	1	1	74	108	59	25				
69		2	93	121	42	36				
70	1	4	59	99	27	20				
71		2	77	124	38	36				
72		1	45	101	49	19				
73		1	71	111	38	35				
74		5	41	86	38	17				
75			81	92	42	23				
76	2	4	37	74	45	13				

職務の級 / 号俸	1	2	3	4	5	6	7	8	9	10
	人	人	人	人	人	人	人	人	人	人
77	1	1	47	73	48	18				
78		5	47	68	41	10				
79	1	2	56	73	36	26				
80		1	27	73	55	13				
81			51	70	45	6				
82			39	62	42	14				
83		2	45	74	81	10				
84		2	35	75	52	16				
85		1	35	50	40	60				
86			35	62	38					
87		2	29	55	38					
88			31	67	22					
89	1	2	34	50	41					
90		2	31	63	23					
91		5	43	36	29					
92		3	27	43	27					
93		3	27	242	92					
94		1	17							
95			21							
96		15	26							
97		7	25							
98		4	11							
99		2	15							
100		1	17							
101		17	148							
計	4,488	3,584	5,822	4,932	1,588	1,381	580	284	64	0

適用職員数	22,723 人

海事職俸給表(一)　（遠洋区域又は近海区域を航行区域とする船舶に乗り組む船長、航海士、機関長、機関士等に適用）

号俸＼職務の級	1	2	3	4	5	6	7
	人	人	人	人	人	人	人
1							
2							
3							
4							
5							
6		1					
7							
8		5					
9		2					1
10							
11		1					
12		2					
13							
14							
15							
16		1					
17		1					
18	2	5	1				
19		1					
20		3	1				
21		1					
22	1	4					
23		2					
24		1	1			1	
25						1	
26		1		1			
27						3	
28		2	1			1	
29			1				
30		2	1				
31							
32		1					
33			1			1	
34		2		1		1	
35		1					
36		2					
37				1		1	
38			3				
39			1				
40			2				
41			1	1	1	1	
42		1	1				
43			1	1	1	1	
44			2			1	
45		1	2	1	2		
46				1	2		
47		1		1			
48			1	2	1		
49			1	4	1	2	
50				2	1		
51			3	5	2		
52		2	1	2	1		
53		1	2		1		
54			1	3	1		
55				2	1		
56		2		3	1		
57				3			
58				1	2		
59		1		2	2		
60			1	1	2		
61			1				
62				1	1		
63		1	2	1	2		
64			1		2		
65							
66			1		1		
67		1		1			
68				1	1		
69			1	1	1		
70			1				
71							
72							
73			1		1		
74				1			
75			1				
76				1			

職務の級 / 号俸	1	2	3	4	5	6	7
	人	人	人	人	人	人	人
77							
78			2				
79			1				
80							
81							
82							
83			1	1			
84							
85			1				
86							
87				1			
88							
89				2			
90							
91							
92							
93							
94							
95							
96							
97							
98							
99							
100							
101							
計	3	52	44	49	31	14	1

適用職員数	194 人

海事職俸給表(二)　　(船舶に乗り組む職員で海事職俸給表(一)の適用を受けないものに適用)

職務の級 / 号俸	1	2	3	4	5	6
	人	人	人	人	人	人
1						
2						
3						
4						
5						
6						
7						
8		1				
9		1				
10		1				
11						
12						
13						
14						
15						
16		2				
17		1				
18						
19						
20		2				
21						
22		2				
23						
24		4				
25		1				
26						
27						
28	4	5				
29						
30		2				
31		2				
32	1	2				
33		1				1
34	1	2				2
35		3				1
36	12	2	1			
37			1			1
38	2	3				
39						
40	2	7				
41		2				
42	1	2				
43		1				
44	1	1	2			
45		1				
46		3				
47		1	1			
48	1	3	1			
49	1					
50	1	3	1			
51		3				
52		5				
53			2			
54		1				
55		3	1			
56		1	1			
57		2	1			
58		3	4			
59		1		1		
60		5				
61		1	1			
62		3	2			
63		2	3			
64		1		1		
65		1	1	1		
66		1				
67			3			
68		3		1	1	
69			5	3		
70		2	1	1		
71			5		1	
72			1			
73		1	2			
74		1	3	1		
75				1	1	
76			2	1	1	

職務の級 / 号俸	1	2	3	4	5	6
	人	人	人	人	人	人
77	1	1	1	1	1	
78		3	3	1	1	
79			3	3	1	
80		2	2	1	2	
81				2	2	
82			4	3	1	
83		3		1	1	
84		2	2	2	4	
85					1	
86		1	1	3	3	
87			2	2	5	
88			2	5	3	
89				2	26	
90		1	1	1		
91			1	1		
92				3		
93				4		
94			1	3		
95			2	3		
96				3		
97			1			
98				1		
99				2		
100				3		
101				1		
102			1			
103			1	1		
104				3		
105		3				
106				1		
107				2		
108						
109				2		
110						
111			2			
112						
113						
計	28	117	75	71	55	5

適用職員数	351 人

教育職俸給表(一)　（大学に準ずる教育施設に勤務し、学生の教育、学生の研究の指導及び研究に係る業務に従事する職員等に適用）

号俸＼職務の級	1	2	3	4	5
	人	人	人	人	人
1					
2					
3					
4					
5					
6					
7					
8					
9					
10					
11					
12					
13					
14					
15					
16	1				
17					
18					
19		1			
20	1				
21					
22					
23					
24					
25					
26					
27					
28	1				
29				1	
30				1	
31					
32				1	
33	1	1		1	
34		1		1	
35				1	
36					
37					
38		1		1	
39	1				
40				1	
41			1		
42					
43		1	1	3	
44					
45		1	2		
46		1	1	2	
47			1		
48		1	2	1	
49				1	
50			1		
51			3	1	
52		1			
53			1		
54			1	1	
55		1		1	
56				1	
57			1		
58	1				
59		1		2	
60					
61					
62				1	
63					
64		1	1		
65					
66					
67		1	2		
68					
69					
70				1	
71					
72					
73			1		
74					
75				1	
76			2		

職務の級 / 号俸	1	2	3	4	5
	人	人	人	人	人
77					
78			1		
79			2		
80					
81					
82					
83					
84	1				
85		1			
86			1		
87					
88			1		
89			4		
90					
91					
92					
93					
94					
95					
96					
97					
98					
99					
100					
101					
102					
103					
104					
105					
106					
107					
108					
109					
110					
111					
112					
113					
114					
115					
116					
117					
118					
119					
120					
121					
122					
123					
124					
125					
126					
127					
128					
129					
計	7	14	30	24	0

適用職員数	75 人

教育職俸給表(二)　（高等専門学校に準ずる教育施設に勤務し、職業に必要な技術の教授を行う職員等に適用）

職務の級 / 号俸	1	2	3
	人	人	人
1			
2			
3			
4			
5			
6			
7			
8			
9			
10			
11			
12			
13			
14			
15			
16			
17			
18			
19			
20			
21			
22			
23			
24		2	
25			
26			
27			
28			
29			
30			
31			
32			
33			
34		1	
35			
36			
37		1	
38		1	
39			
40			
41		1	
42			
43		1	
44			
45			
46			
47			
48			
49		1	
50		1	
51		1	
52			
53			
54			
55			
56		1	
57			
58			
59		1	
60			
61			
62			
63			
64			
65			
66			
67			
68			
69		1	
70			
71			
72		1	
73		1	
74			
75			
76			

職務の級 / 号俸	1	2	3
	人	人	人
77			
78			
79		1	
80			1
81			
82		2	
83			
84			
85		2	
86			
87		1	
88			
89		1	
90		2	
91		1	
92			
93		1	
94		1	
95		2	
96		1	
97		1	
98			
99		1	
100			
101		2	
102			
103		2	
104		1	
105		1	
106		1	
107		1	
108		2	
109		2	
110		1	
111		2	
112			
113			
114		1	
115			
116			
117		1	
118			
119			
120			
121			
122		2	
123			
124		1	
125		17	
126			
127			
128			
129			
130			
131			
132			
133			
134			
135			
136			
137			
138			
139			
140			
141			
計	0	69	1

適用職員数	70 人

研究職俸給表　　（試験所、研究所等に勤務し、試験研究又は調査研究業務に従事する職員に適用）

職務の級 / 号俸	1	2	3	4	5	6
	人	人	人	人	人	人
1						
2						
3						
4						
5						
6						
7						
8						
9						
10		1	1			
11						
12		1	1			
13						
14		1				
15						
16	1	7	2			
17						
18		1	2			
19			1			
20		4	3			
21			4		1	
22		3	7	1	1	
23			5	1	1	
24		3	4		3	
25		3	3		6	
26		1	4	2	2	
27			1		4	
28	3	9	4	3	3	
29		2	6	1	8	
30		2	8	2	6	
31			7		14	
32	1	4	7	5	10	
33		5	6	6	4	
34	1	10	12	4	11	
35		4	8	2	9	
36	1	10	10	5	6	
37		6	13	9	10	
38		8	12	6	11	
39		2	6	7	12	
40	2	3	13	3	12	
41		6	13	7	16	
42		4	6	4	9	
43		1	11	7	8	
44	1	2	8	9	14	
45		4	12	7	10	
46		5	7	7	16	
47		4	3	7	12	
48		5	4	13	17	
49		3	6	8	11	
50		11	7	8	7	
51		1	3	7	10	
52		13	9	8	13	
53		3	11	12	9	
54		7	5	7	10	
55			5	6	8	
56		5	4	6	5	
57		1	5	4	7	
58		5	5	12	12	
59		6	6	8	7	
60		7	3	3	7	
61		2	1	6	7	
62		5	4	6	5	
63		4	3	10	4	
64		3	3	7	3	
65			2	5	4	
66		3	4	6	7	
67		2	5	9	4	
68			5	7	3	
69		1	5	5	5	
70		2	5	8	4	
71		1	2	4	4	
72		1	3	5	3	
73		3	10	46	23	
74		1	3			
75			3			
76			4			

職務の級 / 号俸	1	2	3	4	5	6
	人	人	人	人	人	人
77		2	5			
78		2	3			
79		1	4			
80		1	1			
81		4				
82		1	3			
83			1			
84		1	1			
85		2	1			
86		2	2			
87		2	1			
88		1	1			
89		1	10			
90		2				
91						
92		1				
93		1				
94		1				
95		1				
96						
97		1				
98		2				
99						
100						
101						
102						
103						
104						
105		2				
106						
107		1				
108						
109						
110						
111						
112						
113						
114						
115		1				
116						
117		1				
118		1				
119						
120	1					
121		2				
計	11	248	378	331	418	0

適用職員数	1,386 人

医療職俸給表(一)　　(病院、療養所、診療所等に勤務する医師及び歯科医師に適用)

職務の級 / 号俸	1	2	3	4	5
	人	人	人	人	人
1					1
2					
3					
4					
5		1			
6					
7		1			
8					
9					
10					
11	1				
12	1	1			
13	1	1			2
14	1	1			
15					
16	2	2			
17				1	
18	1	1			1
19					
20	1	2			
21			1	1	
22		1			
23	1	1			
24	5	3			
25	2	2		1	
26	1	2			
27	1	4			
28	1	1			
29	5	2			
30		1			
31	1	1			
32	8	3	1	1	
33	2	1			
34	5	1			
35	1	3		1	
36	8	3			
37	1	2	1	3	
38	4	3	1	2	
39	2	3	3	1	
40	6	2	1	2	
41		4	1	1	
42		2	3	1	
43		3		4	
44	1	4	4	2	
45		2	3	3	
46		3	2	1	
47	2	5	5	2	
48	3	7	7	1	
49	1	4	7	1	
50	1	3	8	1	
51		1	9	3	
52	1	3	9	1	
53	1	2	11	1	
54	3	3	8	1	
55		4	11		
56	1	3	13	2	
57		3	4	1	
58		2	10	1	
59	1	1	10	3	
60		2	3		
61			10	1	
62		1	10		
63	1	1	2		
64			6		
65	3	1	9	2	
66			5		
67		1	3		
68		4	2		
69		1	5		
70		1	1		
71		5	6		
72		5	4		
73		3	2		
74		3	2		
75		1	1		
76		4	3		

職務の級 / 号俸	1	2	3	4	5
	人	人	人	人	人
77		2	3		
78			2		
79		2	3		
80		2			
81		5	1		
82		2	2		
83		4	1		
84		4			
85		2	1		
86		2	2		
87		6			
88		3			
89		1	3		
90		2			
91					
92		9			
93		3			
94		3			
95		1			
96		1			
97		19			
計	81	214	225	46	4

適用職員数	570 人

医療職俸給表(二)　　(病院、療養所、診療所等に勤務する薬剤師、栄養士等に適用)

職務の級 / 号俸	1	2	3	4	5	6	7	8
	人	人	人	人	人	人	人	人
1								
2								
3		1						
4								
5								
6								
7								
8		1						
9								
10								
11								
12								
13		1						
14								
15		2						
16		3						
17		1						
18		2						
19	1	2						
20		5						
21		2						
22		1						
23		4						
24		5						
25		1	1					
26		4	2					
27		3						
28		3	2					
29		3						
30		3	1					
31		4	1					
32	1	2	1	1				
33		2						
34		4		1			1	
35		2						
36		3		1				
37		3	1		1			
38		2					1	
39		6		1				
40		4	2					
41		3						
42		6	2					
43		2	3					
44	2	5						
45		1	1			1		
46		4	2					
47	1	1	3	1				
48		2	1	2	2			
49		5	1					
50		6	2		2			
51		2	1					
52	1	5	1		1			
53	1	3	1	2	1			
54		2		1	2			
55	2	1	3	1	1			
56	1		1					
57		3	2	2	3			
58		1	5	1				
59		3	4					
60		3	1					
61		2	3		1			
62		3	3	3	2			
63	1	2	4	1				
64		4	2	1				
65		8	4					
66		1	1	1				
67		3	2		1			
68			1	1				
69			2	1				
70		4	2	1				
71	1	5	2	1				
72		2	2	2	1			
73		1	3					
74		1		7	1			
75		2	2	1	1			
76			1	1				

職務の級 / 号俸	1	2	3	4	5	6	7	8
	人	人	人	人	人	人	人	人
77		3	1	1				
78	1	2	1	2				
79			5	2				
80		1	1	1				
81	1		3	3				
82			3	2				
83		1		2				
84	1	1	2	1				
85	4	4	1	1				
86								
87		1	6	1				
88			3	1				
89		1	2					
90		2	2	1				
91		1	2	2				
92			1	2				
93			1	1				
94		2	1					
95		1	2	2				
96		4	3					
97		2						
98			1	1				
99		2	2					
100		1	1	1				
101		1	4	3				
102		2	1	1				
103		2	1					
104		1	2	1				
105		14		2				
106								
107			1					
108			3					
109								
110			1					
111			1					
112			4					
113			6					
計	19	224	147	69	20	1	2	0

適用職員数	482 人

医療職俸給表(三)　（病院、療養所、診療所等に勤務する保健師、助産師、看護師、准看護師等に適用）

職務の級 / 号俸	1	2	3	4	5	6	7
	人	人	人	人	人	人	人
1							
2							
3							
4		6					
5							
6							
7							
8		10					
9							
10							
11							
12	1	7					
13							
14							
15		2					
16		9					
17		2					
18		1					
19		4					
20	1	10					
21		3					
22		4					
23	1	9					
24		1					
25		6					
26		4					
27		6					
28		8					
29		8					
30		6					
31		5					
32		5					
33		6					
34		4					
35		10	2				
36	1	10					
37		7					
38		6					
39	1	11		1			
40		16		1		1	
41		5					
42		10				1	
43	2	9				1	
44		11	1			1	
45	1	6	2				
46	1	6					
47		9	1				
48		9	1				
49		10					
50		11					
51		6					
52	1	13					
53		5	1				
54		5	1				
55		8					
56		15	2				
57		15	1				
58		17					
59		21	2				
60		21					
61	1	7	3		1		
62		11	1	1			
63		11	3				
64		19	1				
65		14	1	1			
66		12					
67	1	24	3				
68		11					
69		18	2	2			
70	1	15	2		1		
71		9	1				
72		6					
73		19	1		2		
74	2	23					
75	1	24		1	1		
76		16	2	1	1		

職務の級 / 号俸	1	2	3	4	5	6	7
	人	人	人	人	人	人	人
77		17	6				
78	1	20	2	1	1		
79		27	2	1	1		
80		16	3				
81		16	5	2	2		
82	1	16					
83		27	2				
84		15	3	1			
85	1	20	4	1			
86	1	13	1				
87		29	4	4			
88		27	1				
89	1	20	6	3			
90		15	4	1			
91	1	27	9	5			
92		17	2	3			
93		19	6	3			
94	1	24	1				
95		16	2	1			
96		16	5				
97	1	24	3	1			
98		10	3	3			
99		12		1			
100	1	15	2	2			
101	2	21	3	1			
102		14	4	5			
103	3	23	1	3			
104	3	11	1	1			
105	1	18	2	2			
106		6	5				
107		16	2				
108		15	1				
109	1	18	2	2			
110		13	9	1			
111	1	19					
112		6					
113		13	3	2			
114	2	16	1				
115	1	8					
116		9					
117		4	1				
118	1	9	2				
119	2	12	1				
120		13					
121		9					
122		8					
123		13					
124	1	11	1				
125		11	5				
126	1	6					
127	2	14					
128	1	15					
129		7					
130	1	9					
131		10					
132	1	5					
133		6					
134		2					
135	2	4					
136		4					
137		2					
138	1	5					
139	2	3					
140		2					
141		1					
142	2	4					
143	2	2					
144	2						
145	2	2					
146							
147	3						
148	2	3					
149	2	1					
150		1					
151		1					
152	1						

職務の級 / 号俸	1	2	3	4	5	6	7
	人	人	人	人	人	人	人
153		9					
154							
155							
156							
157							
158	1						
159	1						
160							
161							
162	1						
163							
164							
165							
166							
167	1						
168							
169	1						
計	75	1,529	154	58	10	4	0

適用職員数	1,830 人

福祉職俸給表　（障害者支援施設、児童福祉施設等に勤務し、入所者の指導、保育、介護等の業務に従事する職員に適用）

職務の級 / 号俸	1	2	3	4	5	6
	人	人	人	人	人	人
1						
2						
3						
4						
5						
6						
7						
8						
9						
10						
11						
12		2				
13						
14						
15		1				
16						
17						
18						
19						
20		1				
21		1				
22		2				
23	1	1				
24		1	1			
25				1		
26						
27	2	2	1			
28		2				
29	1		1			
30	1	2	1			
31	3		1	1		
32	1	1	2			1
33		1	1	1		
34						
35			1	2		
36		3				
37						
38			1			
39	1		1			
40	1	3	1			
41	1	1	1	3		
42				1		
43		2				
44	1	1				
45		1		1		
46		1	1	3		
47	1		1	3		
48		1	1	2		
49	1			1		
50	2	3	1	1	3	
51	1	1	1	1	2	
52				1		
53	1	1	3	4		
54						
55	2		2		3	
56	1	2	1		1	
57	2	2	1	2	1	
58	1	3				
59	1	2	2	1	1	
60	1	1		1	1	
61	2	2		2	2	
62	1	1	1			
63		3		2		
64	1	3	2		1	
65		1	1			
66	2				1	
67	3					
68		2	1	1		
69	1	4		1		
70	1	4			1	
71	2			1		
72	1	1	1			
73						
74	1					
75				1		
76	1	1		1	1	

職務の級 / 号俸	1	2	3	4	5	6
	人	人	人	人	人	人
77	1				1	
78	3	2				
79	2					
80	1	1		1		
81						
82						
83	1	1				
84		1		2		
85				1		
86				2		
87	1	1		1		
88		1		1		
89	1					
90	1	2		2		
91						
92				1		
93	1			3		
94	2					
95	1					
96	1					
97						
98	1					
99						
100		1				
101	1					
102	1					
103		1				
104	1					
105						
106						
107						
108						
109						
110						
111						
112						
113						
114						
115						
116						
117	1					
118						
119						
120						
121						
122						
123						
124						
125						
126						
127						
128						
129						
130						
131						
132						
133						
134						
135						
136						
137						
138						
139						
140						
141						
142						
143						
144						
145						
146						
147						
148						
149						
150						
151						
152						
153						
計	64	78	33	53	19	1

適用職員数	248 人

専門スタッフ職俸給表

（行政の特定の分野における高度の専門的な知識経験に基づく調査、研究、情報の分析等を行うことにより、政策の企画及び立案等を支援する業務に従事する職員に適用）

号俸＼職務の級	1	2	3	4
	人	人	人	人
1				8
2		2		
3		2	1	
4		1	2	
5		5	6	
6		6	7	
7		10	8	
8		2	10	
9		9	2	
10		2	2	
11		6	2	
12		1	5	
13		4	5	
14		1	4	
15				
16		4	1	
17		1	3	
18		7	2	
19			4	
20		2	1	
21		4	5	
22				
23		6		
24				
25				
26				
27				
28				
29				
30				
31				
32				
33				
34				
35				
36				
37				
38				
39	1			
40				
41				
42				
43				
44				
45				
46	1			
47				
48				
49				
50				
51				
52				
53				
54				
55	1			
56				
57	1			
58				
59				
60	1			
61				
62				
63				
64	1			
65				
66				
67	2			
68				
69				
70				
71				
72	1			
73	1			
74				
75				
76				
77	2			
計	12	75	70	8

適用職員数	165 人

指定職俸給表（事務次官、外局の長、本省の局長、規模の大きい試験所、研究所、病院又は療養所の長等の官職を占める職員に適用）

号俸	人員
	人
1	
2	159
3	472
4	155
5	83
6	20
7	30
8	19

適用職員数	938 人

特定任期付職員俸給表（高度の専門的な知識経験又は優れた識見を一定の期間活用して遂行することが特に必要とされる業務に従事する職員に適用）

号俸	人員
	人
1	29
2	55
3	80
4	163
5	73
6	23
7	3
(　950,000)	
(1,070,000)	2
(1,175,000)	

適用職員数	428 人

（注）（　）内は、俸給月額(単位:円)を示す。

第一号任期付研究員俸給表（招へいされて高度の専門的な知識経験を必要とする研究業務に従事する職員に適用）

号俸	人員
	人
1	35
2	2
3	
4	
5	
6	

適用職員数	37 人

第二号任期付研究員俸給表（先導的役割を担う有為な研究者となるために必要な能力のかん養に資する研究業務に従事する職員に適用）

号俸	人員
	人
1	24
2	6
3	2

適用職員数	32 人

第１６表　再任用職員の適用俸給表別、級別人員

その１　フルタイム勤務職員

（令和２年国家公務員給与等実態調査）

俸　給　表	級											
	計	1	2	3	4	5	6	7	8	9	10	11
	人	人	人	人	人	人	人	人	人	人	人	
行政職俸給表(一)	1,954	3	268	1,199	263	140	61	14	2	4		
行政職俸給表(二)	295	1	162	130	2							
専門行政職俸給表	131	1	110	19	1							
税務職俸給表	1,110			456	471	177	5	1				
公安職俸給表(一)	971	276	326	156	85	63	65					
公安職俸給表(二)	1,028		198	438	179	92	81	40				
海事職俸給表(一)	6		3	3								
海事職俸給表(二)	17		9	3		3	2					
教育職俸給表(一)	11	5		6								
研究職俸給表	37		14	11	6	6						
医療職俸給表(二)	15	1	10	4								
医療職俸給表(三)	54	14	38	2								
福祉職俸給表	1					1						
専門スタッフ職俸給表	48	8	26	12	2							
俸給表計	5,678											
６０歳	1,714											
６１歳	1,639											
６２歳	1,211											
６３歳	653											
６４歳	461											

（注）　該当人員０の級は空欄とした（その２において同じ。）。

その２　短時間勤務職員

（令和２年国家公務員給与等実態調査）

俸　給　表	級											
	計	1	2	3	4	5	6	7	8	9	10	11
	人	人	人	人	人	人	人	人	人	人	人	
行政職俸給表(一)	7,028	22	505	4,219	1,507	660	114	1				
行政職俸給表(二)	173		120	53								
専門行政職俸給表	64		33	30	1							
税務職俸給表	1,061			445	317	194	105					
公安職俸給表(一)	224	112	101	11								
公安職俸給表(二)	688		214	367	13	80	14					
海事職俸給表(一)	1		1									
海事職俸給表(二)	8			7	1							
教育職俸給表(一)	3	3										
教育職俸給表(二)	10		10									
研究職俸給表	26		3	7	2	14						
医療職俸給表(二)	19		19									
医療職俸給表(三)	49	16	32	1								
福祉職俸給表	4			1	3							
専門スタッフ職俸給表	3	1	2									
俸給表計	9,361											
６０歳	1,907											
６１歳	1,987											
６２歳	1,779											
６３歳	1,986											
６４歳	1,702											

第１７表　組織区分別、年齢階層別人員構成比（全職員）（令和2年と平成22年との比較）

その１　全組織

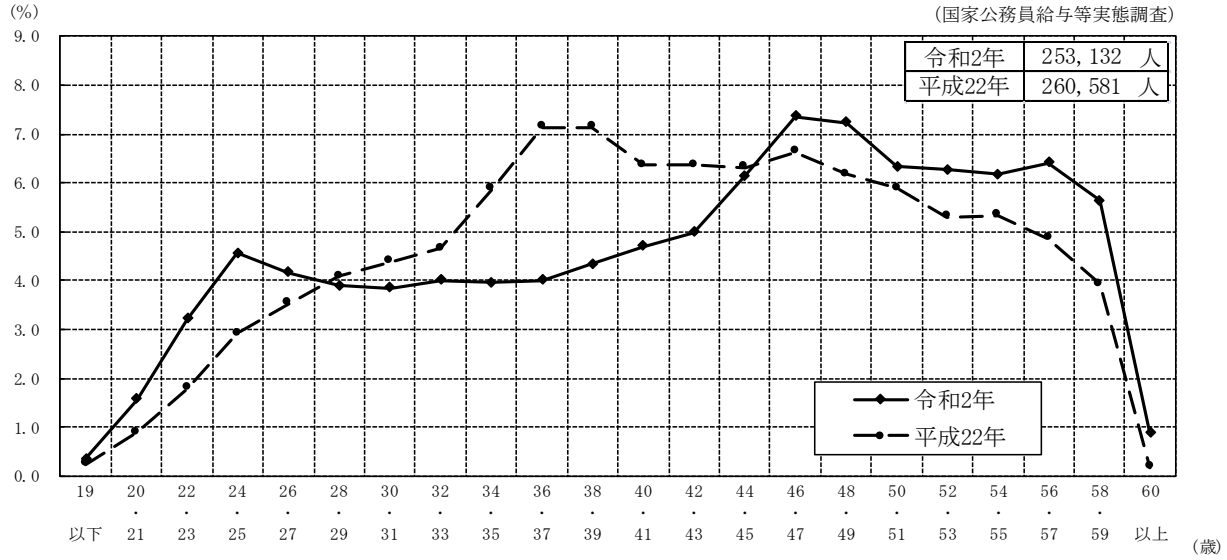

その２　本府省

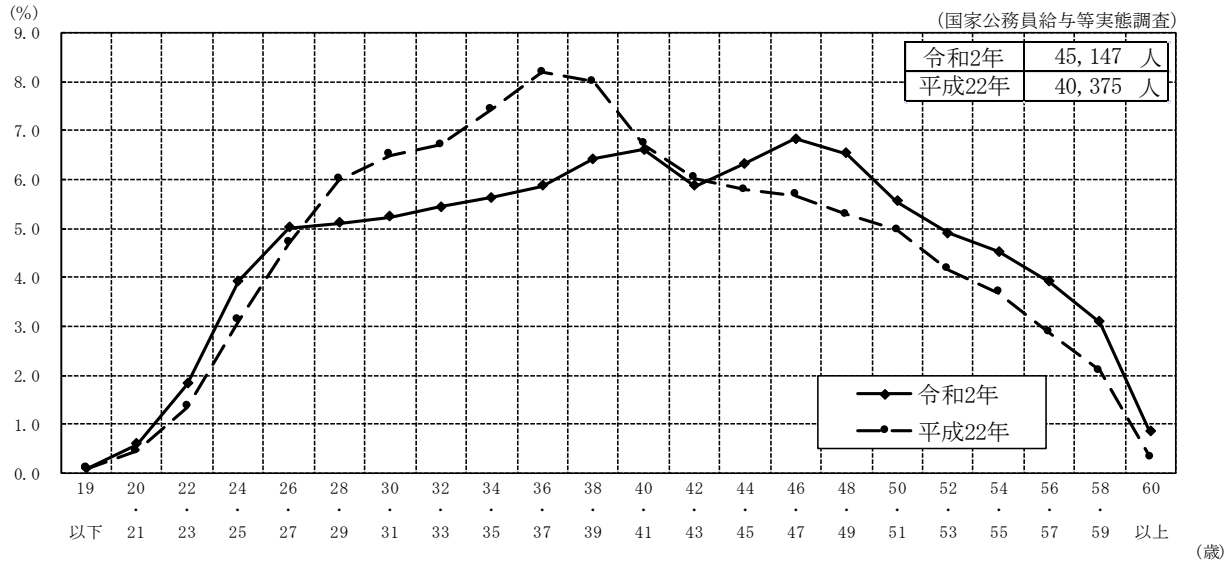
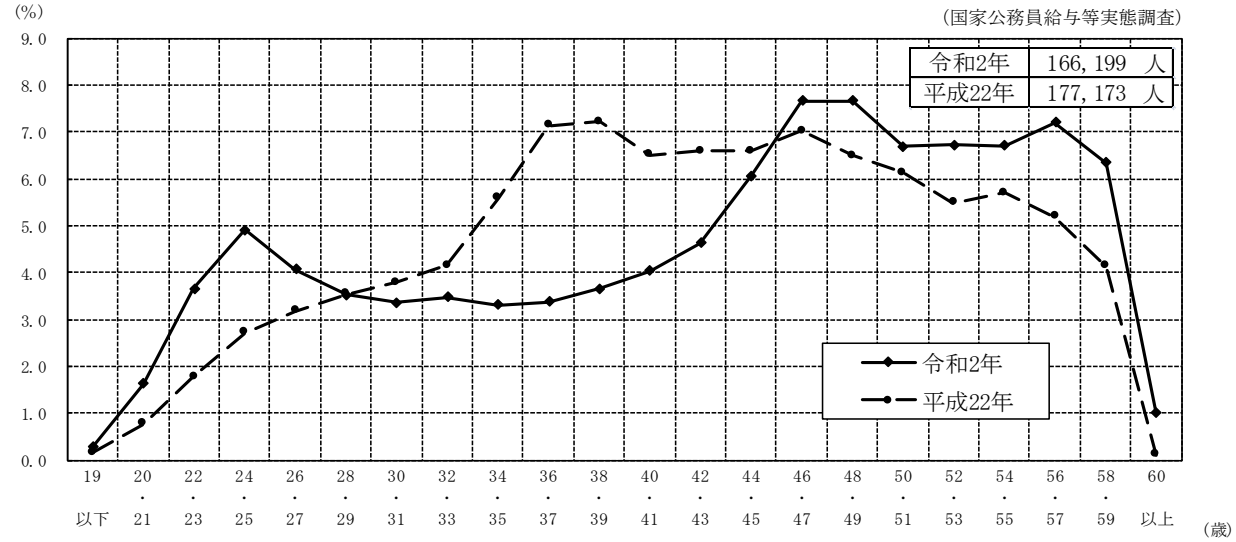
その３　地方機関