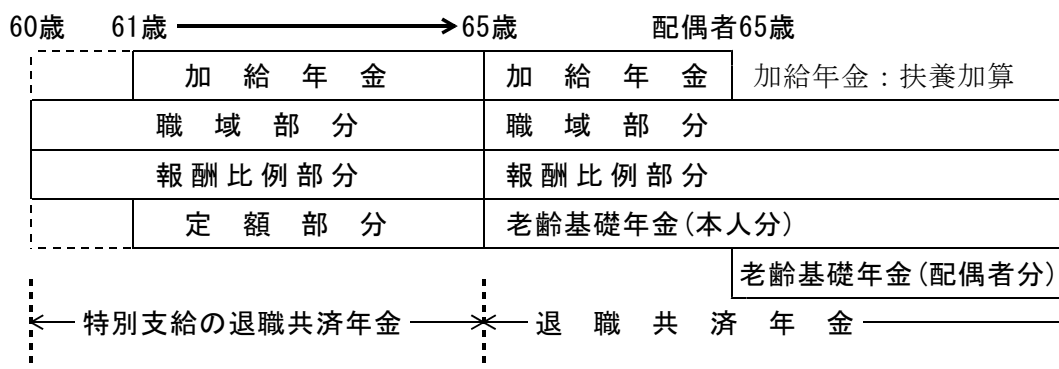
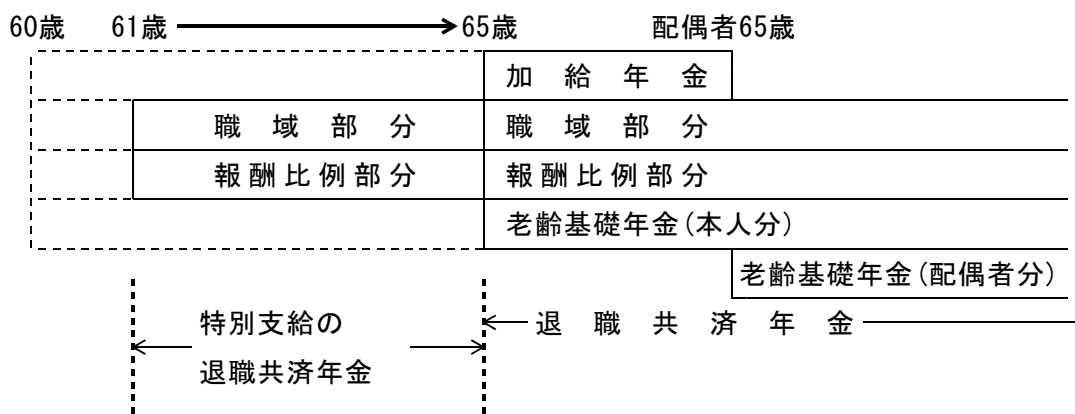


共済年金の支給開始年齢の引上げ

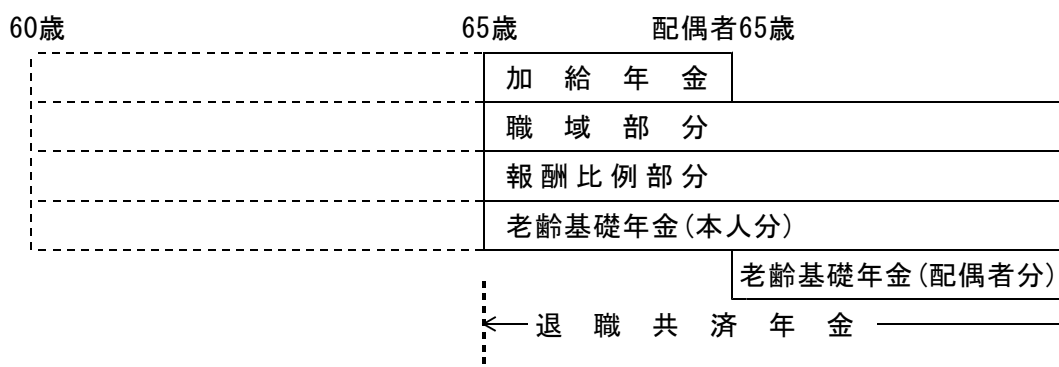
- 平成13～24年度60歳定年退職者（昭和16年4月2日～昭和28年4月1日生れの者）



- 平成25年度以降60歳定年退職者（昭和28年4月2日以降生れの者）

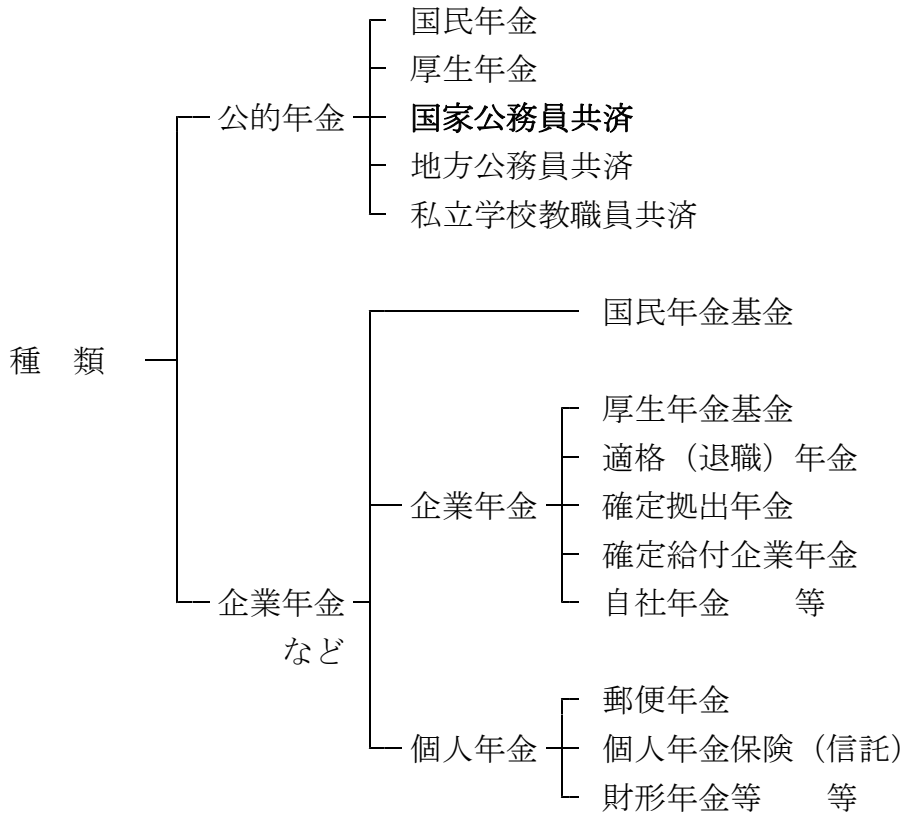


- 平成33年度以降60歳定年退職者（昭和36年4月2日以降生れの者）

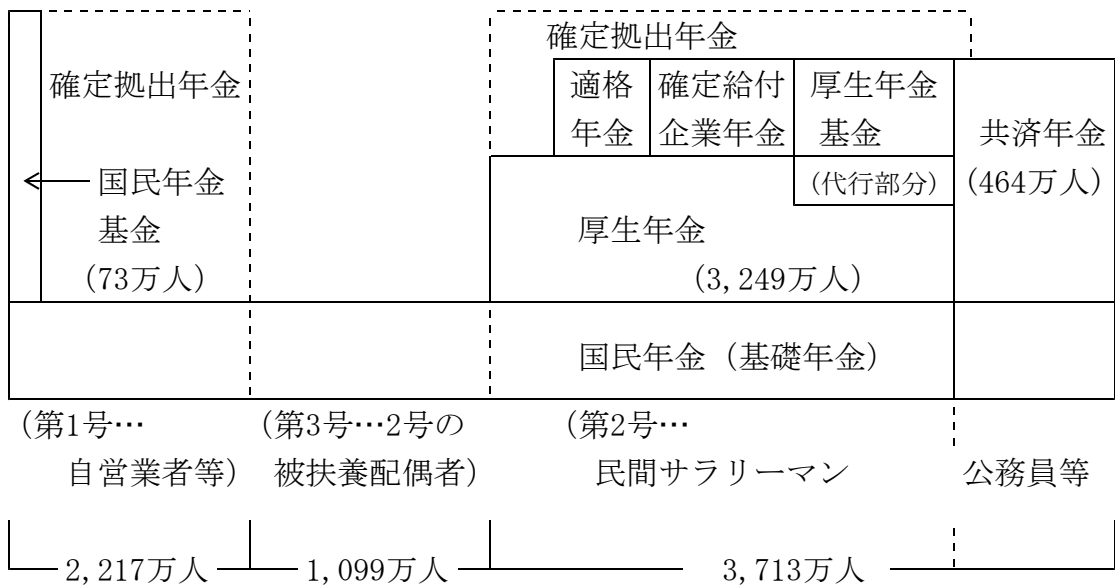


共済年金制度の概要

1 年金制度の種類



2 公的年金制度の体系



3 公的年金制度一覧

(平成16年度末)

区 分	被保険者数	受給権者数	平均年金額	保険料率	年金支給 開始年齢
	万人	万人	万円	%	歳
国民年金	7,029	2,355	5.8	13,860円	65
厚生年金	3,249	1,117	16.9	14.288	定額 62
国家公務員共済	109	63	22.4	14.638	(厚年女子
地方公務員共済	311	155	23.2	13.738	60)
私学共済	44	9	21.8	11.168	報酬 60

出典：平成18年版厚生労働白書

4 共済年金の種類

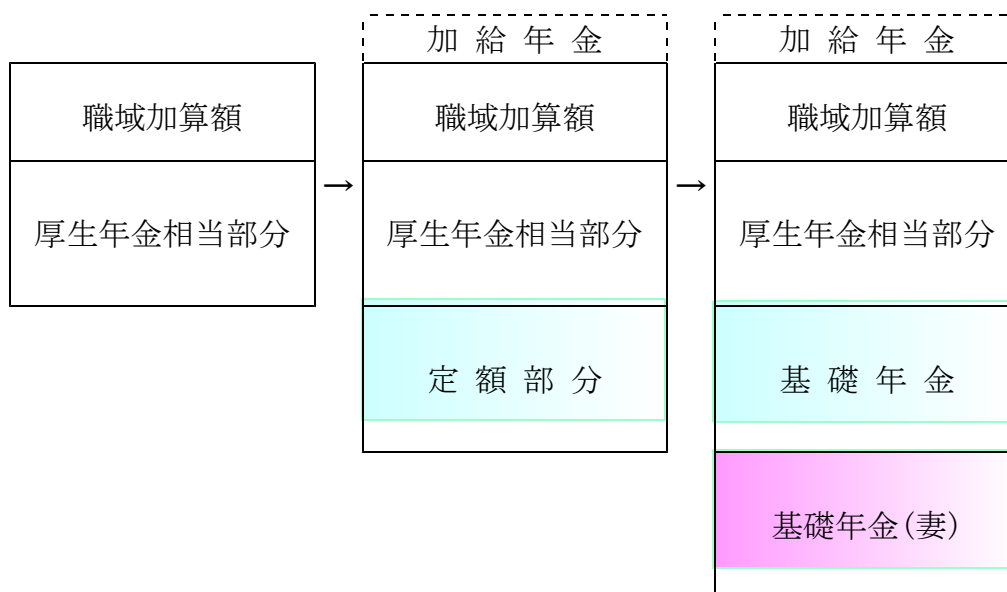
退職共済年金、障害共済年金、遺族共済年金の3種類

5 退職共済年金の構成

部分年金時（60歳）
（特別支給）

満額年金（63歳）
（特別支給）

65歳から（満額+妻65歳）
（本来支給）

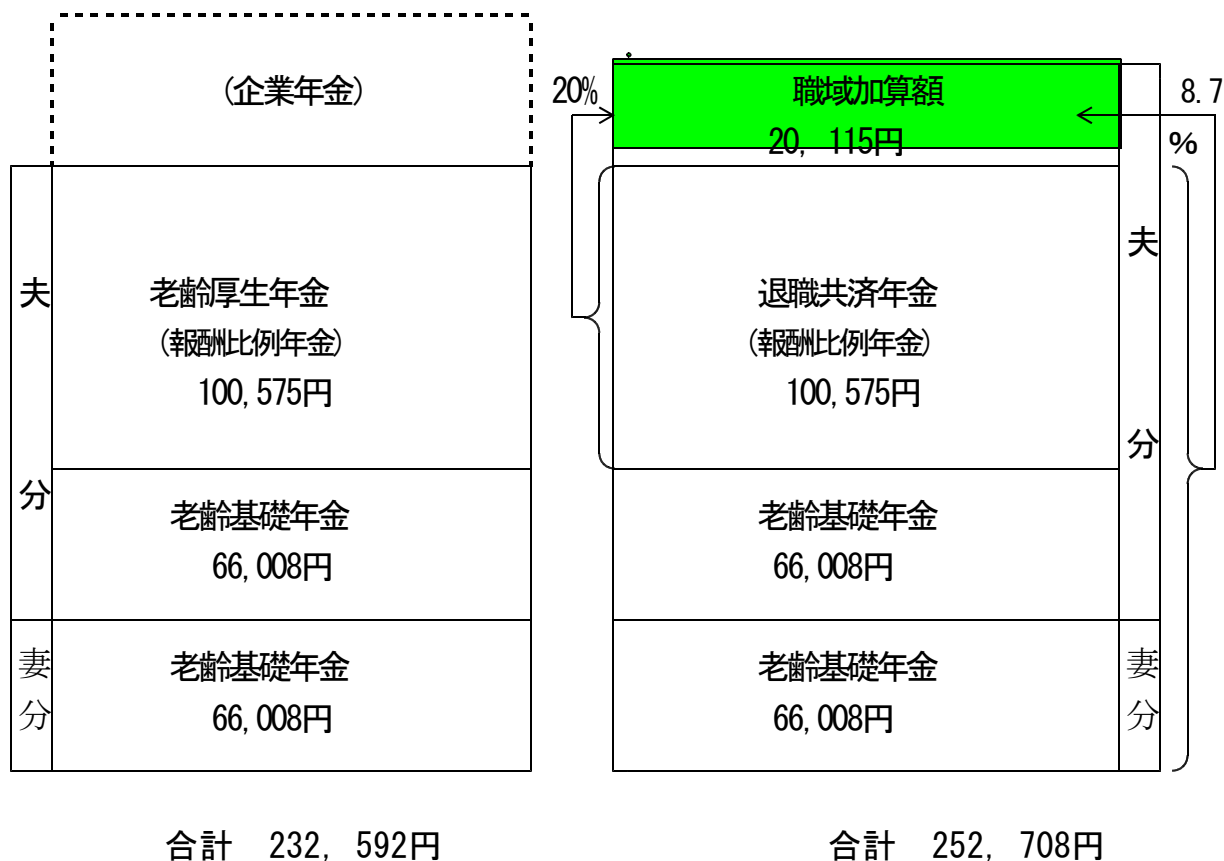


注) 平成18年度60歳定年退職者の支給開始年齢である。生年月日によって支給開始年齢は異なる。

(参考) 厚生年金と共済年金の給付額の試算(40年加入の場合)

[厚生年金(民間被用者)]

[共済年金(国家・地方公務員、
私立学校共済職員)]



- 注) 1 財務省作成：年金額は平成12年改正前の算定方式による従前額。平成6年時点における男子の推計標準報酬330,120円(360,000円×0.917)を年金算定上の報酬額として計算したもの。
- 2 老齢基礎年金の額は平成18年度価格